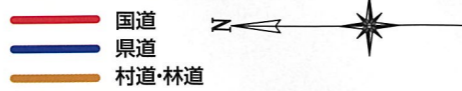


# 泰阜村案内図



### 3 金田千鶴の歌碑

「夕日さす 恵那のいただきよく見えては は知られず澄める西空」この歌は、豊かな感情と知性的で純真な詠風をもって昭和初期にめざましい活躍をした、当村生まれでアララギ派の歌人の金田千鶴の歌です。あいパークやすおか内に、この金田千鶴の歌碑があります。



### 6 泰乎通 たいこつう

昭和11年矢作水力が門島発電所建設の公共報償として、門島駅より村内中央へ初めて公道を建設しました。この車道は村の安泰に通ずる道であるとして「泰乎通」と、当時の千葉了県知事の揮毫の文字を路傍の岩盤に刻んだものです。



### 2 万古溪谷 まんごけいこく

伊那山脈地金森山が源流の天竜川支流にあり、泰阜村二軒屋から飯田市千代「唐沢の滝」までの約7kmの区間で、「七つ釜」「不動滝」「犬返し」といった岩場や淵が連続する沢渡り、溪流釣りができるこの地方を代表する溪谷です。



### 5 重要文化財 金野諏訪神社

1573年に建てられ、村の産土神として大切にされてきた諏訪社。かつて祭りで村人の手で行われた浄瑠璃芝居の人形も保存されています。



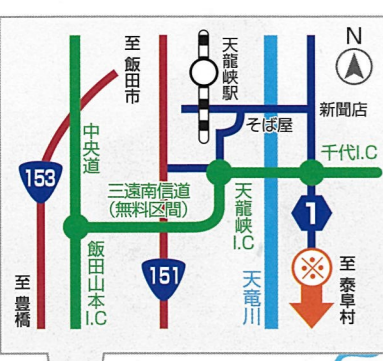
### 4 ジジ王岡 山のレストラン

会員制の宿泊施設です。ご利用の際は、お問合せください。TEL.0260-26-2017 (現在休業中)



### 1 小城頭 こじろがしら

この山は、丸山晴弘氏「山旅湯旅ふたび」でヒマラヤのカンテガ峰に例えられた双耳峰の西方の峰です。標高1,050mの山頂からは恵那山など信州南部の山々や中央アルプスの眺望ができ、一本杉登山道では往復2時間です。

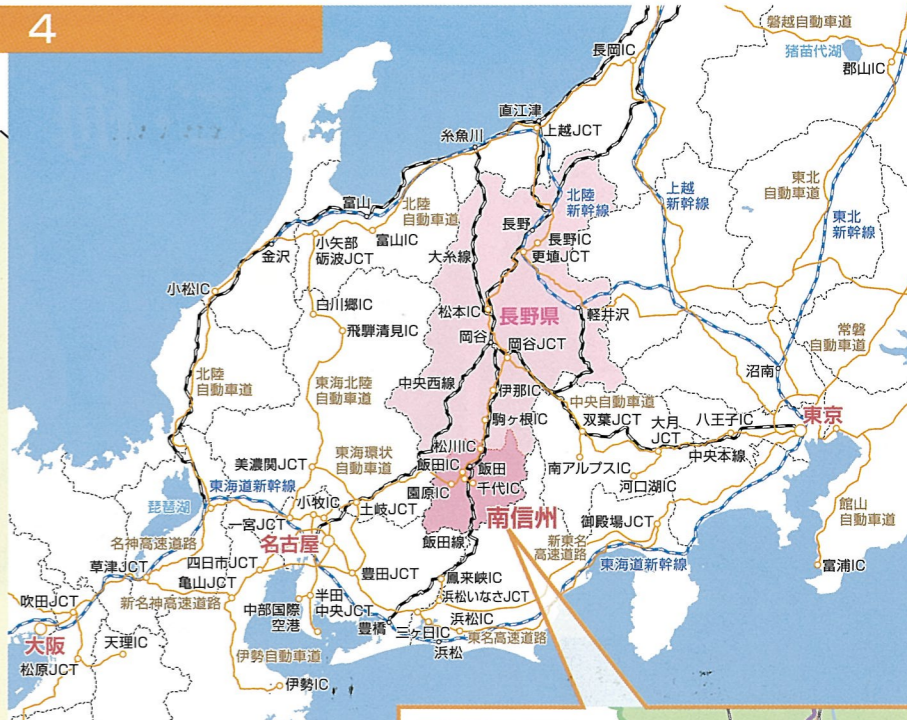


### 7 秘境の駅 田本駅

絶壁の駅と呼ばれ、「何もない」というより、「よくこんなところに駅を作った!」と思われるほどのほんのわずかなスペースに、申し訳程度のホームがあるだけの駅。全国秘境駅ランキングでも4位にランクされています。「ゼツペキノート」と呼ばれる駅ノートがあります。

### 8 泰阜村ジビエ加工施設

2017年6月に竣工し、皮革加工品、ジビエの販売をしています。TEL.0260-25-2311



### 泰阜村へのアクセス

- 泰阜村は長野県の南部、下伊那郡の南東、静岡・愛知・岐阜3県の県境近くにありま。
- お車をご利用の場合**
- 東京 ..... 岡谷JCT
  - 静岡・三河 ..... 土岐JCT
  - 名古屋・大阪・小牧JCT
- 高速バスをご利用の場合**
- 新宿高速バスターミナル ..... 約4時間
  - 名古屋名鉄バスターミナル ..... 約2時間
  - 大阪(梅田)バスターミナル ..... 約4時間
- JRをご利用の場合**
- JR東海 飯田線の温田駅もしくは天竜峡駅からタクシーがご利用になります。村内には他に唐笠駅、門島駅、田本駅、温田駅があります。

\原則、年中無休/  
**(有) マルトハイヤー**  
 をご利用ください  
 ☎0260-25-2045

ハイブリッド車導入! 環境に優しい車を使用し、まごころ運転で旅の皆さまをご案内いたします。