

第13期 平成28(2016)年度

泰阜村ふるさと思いやり基金報告書

長野県泰阜村

1 社会投資家である寄付者や村内外のみなさまへ

皆さまにおかれましては、益々ご清祥のこととお喜び申し上げます。平素は格別のご高配、ご支援を賜り、厚く御礼を申し上げます。ここに、泰阜村ふるさと思いやり基金（以下、基金）の平成28年度の報告をさせていただきます。

この基金は渡辺清氏（寄付市場協会会長）のご提案を受けて平成16年6月に導入いたしました。基金の仕組みは、村が提示した政策メニューの中から寄付者の方々が寄付金で選択することから、選挙に例えて「寄付による投票」と呼ばれました。寄付者の社会的なニーズを寄付金という形で汲み取り、政策に反映させようとしたものです。

この全国で初めてとなるユニークな仕組みは、当時マスコミの注目を集めて多くの報道がされました。この効果もあって制度発足当初は多くの賛同者を得て、基金への寄付は、第1期9,198,207円に達しました。数年後、ふるさと納税制度として全国的に実施されるようになってからも毎年貴重なご寄付をいただき、今期の3,974,000円を含め、基金の総額は49,950,415円に達しました。

政策メニューのうち、「在宅福祉サービス維持向上事業」に対する寄付額が平成17年度に目標額に達したため、第3期1,620,000円、第4期592,000円、第5期1,000,000円を活用し、「生きがいと健康づくり」事業を実施しました。そして、第8期2,000,000円、第9期3,000,000円、第10期2,200,000円を活用して、「介護保険料の緩和対策事業」を実施しました。また、「学校美術館修復事業」では10期の700,000円と12期の6,240,000円を活用し、「学校美術館修繕事業」を実施しました。「自然エネルギー活用・普及事業」では、第11期2,088,000円と12期の1,600,000円を活用して、「太陽光発電設備」及び「薪ストーブ」設置事業への助成を行いました。今期は215,000円を活用し、「薪ストーブ」設置事業への助成を行いました。

一方運用益として今期47,512円の基金利子が生じ、思いやり基金残額は24,195,997円となりました。

26年度まち・ひと・しごと創生法が制定され、泰阜村でも長期の人口ビジョンとそれを実現するため5か年計画の総合戦略を作成しました。こうした中で自立を選択してきた当村としましては、これからも寄付を通じた新たな地方自治を確立し、都会を追随せず美しい農山村の原風景を守りながら、みんなの「あこがれの場」となるよう地域を磨いてまいります。今後も「ひと・地域が輝くむら」をめざし、邁進してまいりますので、ご指導、ご支援を賜りますようよろしくお願い申し上げます。

平成29年 6月

泰阜村長 松島 貞治

2 寄付の概況

第13期（平成28年度）は、総額3,974,000円、127件の寄付の申し込みがありました。1件当たりの平均額は、31,291円となっています。

政策メニュー別では「学校美術館修復事業」が19件で185,000円、「在宅福祉サービス維持向上事業」が33件で540,000円、「自然エネルギー活用・普及事業」が30件で332,000円となっています。この他、「指定なし」が45件で2,917,000円でした。

地域別では村内が3件で1,180,000円、村内を含まない県内が15件で350,000円となっています。県外では、東京都が32件で1,284,000円、神奈川県が18件で245,000円、愛知県が15件285,000円、兵庫県が12件で60,000円などとなっています。

また、村出身者の親睦団体である首都圏やすおか会が33件1,025,000円となっています。

個人・団体別では、個人が122件で2,779,000円、団体が4件で1,185,000円となっています。

寄附の最高額は個人が300,000円、団体が1,000,000円でした。金額別では1万円が34人と最も多くなっています。寄附の平均額は個人が28,948円、団体が296,250円となっています。

3 寄付の活用

平成17年度中に「在宅福祉サービス維持向上事業」に対する寄付額が、目標額5,000,000円に達しました。これを受けて、18年度中に1,620,000円を活用し、「車いす空を飛ぶ…障害者の旅」事業を実施しました。19年度は「生きがいと健康づくり事業」として、592,000円を活用して事業を実施しました。20年度は前年度に引き続き「生きがいと健康づくり事業」として、1,000,000円を活用し、下記記述の事業を実施しました。23年度は2,000,000円を活用して、「介護保険料緩和対策事業」を実施しました。また、「自然エネルギー活用・普及事業」から、2,600,000円を活用し、「太陽光発電設備設置助成事業」を実施しました。24年度については、前年度に引き続き「介護保険料の緩和対策事業」として3,000,000円、「自然エネルギー活用・普及事業」から1,500,000円、「指定なし」から1,100,000円をそれぞれ活用して、「太陽光発電設備設置助成事業」を実施しました。25年度については、前年度同様「介護保険料の緩和対策事業」として「在宅福祉サービス維持向上事業」から2,200,000円、また、学校美術館修繕事業として「学校美術館修復事業」から700,000円を活用して事業を実施しました。26年度については、「自然エネルギー活用・普及事業」から2,088,000円を活用し、「太陽光発電設備設置助成事業」及び「薪ストーブ設置助成事業」を実施しました。そして今期27年度については、前年度に引き続き「自然エネルギー活用・普及事業」から400,000円、「指定なし」から1,200,000円をそれぞれ活用して、「太陽光発電設備設置助成事業」を実施しました。また、「学校美術館修復事業」から5,600,000円と「指定なし」から640,000円を活用して、学校美術館修繕事業を実施いたしました。今期28年度については、「自然エネルギー活用・普及事業」から215,000円を活用して「薪ストーブ設置助成事業」を実施しました。

(1) 寄付の処分を行って実施した事業内容

- ① 事業名 生きがいと健康づくり事業
- ② 目的 デイサービス利用者と介護者のリフレッシュを図る。
- ③ 実施時期 平成21年2月12日(木)～平成21年2月14日(土)
- ④ 行き先 沖縄県 那覇市・名護市
- ⑤ 参加者
ア 障害者 11名
イ 随行者 1名
ウ 看護師・介護士等 13名 合計25名
- ⑥ 個人負担 障害者本人・随行者は4万円の自己負担

⑦ 総事業費 1,805,575円

① 事業名 太陽光発電設備設置助成事業

② 目的 自然豊かな環境施策を推進し、クリーンエネルギーの利用促進を図る。

③ 内容 村民が太陽光発電システムを設置し、中部電力(株)との受電契約を締結した場合、1kw当り7万円(上限20万円)を助成する。

④ 実績 平成23年度 13件:2,600,000円

平成24年度 13件:2,600,000円

平成26年度 2件:400,000円

平成27年度 7件:1,400,000円

① 事業名 薪ストーブ設置助成事業

② 目的 自然豊かな環境施策を推進し、クリーンエネルギーの利用促進を図る。

③ 内容 村民が薪ストーブを設置した場合、購入額の3割以内(上限20万円)を助成する。

④ 実績 平成26年度 9件:1,688,000円

平成27年度 1件:200,000円

平成28年度 1件:215,000円

① 事業名 学校美術館修繕事業

② 目的 老朽化した学校美術館の修復を行い、村民の心の拠り所とする。

③ 内容 学校美術館建物の修繕、周辺支障木伐採。

④ 実績 平成25年度 700,000円

平成27年度 6,240,000円

(2) 寄付処分の履歴

| 年 度 | 学校美術館維持・保全事業 | 福祉及び健康の村づくり事業 | 森林整備・自然エネルギー等環境保全事業 | 指定なし |
|------|--------------|---------------|---------------------|------------|
| 18年度 | なし | 1,620,000円 | なし | なし |
| 19年度 | なし | 592,000円 | なし | なし |
| 20年度 | なし | 1,000,000円 | なし | なし |
| 23年度 | なし | 2,000,000円 | 2,600,000円 | なし |
| 24年度 | なし | 3,000,000円 | 1,500,000円 | 1,100,000円 |
| 25年度 | 700,000円 | 2,200,000円 | なし | なし |
| 26年度 | なし | なし | 2,088,000円 | なし |

| | | | | |
|------|------------|----|----------|------------|
| 27年度 | 5,600,000円 | なし | 400,000円 | 1,840,000円 |
| 28年度 | なし | なし | 215,000円 | なし |

4 寄付の受け入れデータ

(1) 年度別－1

| | 16年度 | | 17年度 | | 18年度 | | 19年度 | | 20年度 | |
|-----------------------------|-----------|-----|-----------|-----|-----------|-----|-----------|-----|------------|-------|
| | 寄附額 | 件数 | 寄附額 | 件数 | 寄附額 | 件数 | 寄附額 | 件数 | 寄附額 | 件数 |
| 学校美術館の維持・保全に資する事業 | 1,950,371 | 68 | 1,390,000 | 26 | 185,000 | 17 | 590,000 | 48 | 315,000 | 27 |
| 福祉および健康の村づくりの推進に資する事業 | 3,102,000 | 88 | 3,270,000 | 44 | 830,000 | 27 | 1,908,793 | 45 | 1,950,000 | 24 |
| 森林整備・自然エネルギーの活用など環境保全に資する事業 | 1,105,000 | 68 | 445,000 | 16 | 125,632 | 17 | 1,570,000 | 38 | 210,000 | 17 |
| 指定なし | 3,040,836 | 40 | 791,000 | 19 | 1,585,827 | 25 | 1,090,072 | 27 | 1,620,000 | 15 |
| 合計 | 9,198,207 | 264 | 5,896,000 | 105 | 2,726,459 | 86 | 5,158,865 | 158 | 4,095,000 | 83 |
| 運用益 | 737 | | 20,865 | | 37,390 | | 95,587 | | 131,032 | |
| 基金取り崩し | | | | | 1,620,000 | | 592,000 | | 1,000,000 | |
| 基金残高 | | | | | | | | | | |
| | 21年度 | | 22年度 | | 23年度 | | 24年度 | | 25年度 | |
| | 寄附額 | 件数 | 寄附額 | 件数 | 寄附額 | 件数 | 寄附額 | 件数 | 寄附額 | 件数 |
| 学校美術館の維持・保全に資する事業 | 380,000 | 27 | 160,000 | 17 | 420,000 | 20 | 425,000 | 33 | 93,000 | 17 |
| 福祉および健康の村づくりの推進に資する事業 | 725,000 | 16 | 835,000 | 13 | 2,040,000 | 14 | 873,000 | 32 | 777,000 | 13 |
| 森林整備・自然エネルギーの活用など環境保全に資する事業 | 110,000 | 11 | 60,000 | 9 | 145,000 | 6 | 310,000 | 33 | 115,000 | 17 |
| 指定なし | 1,590,000 | 16 | 1,045,000 | 14 | 2,505,000 | 15 | 2,040,000 | 15 | 835,000 | 11 |
| 合計 | 2,805,000 | 70 | 2,100,000 | 53 | 5,110,000 | 55 | 3,648,000 | 113 | 1,820,000 | 58 |
| 運用益 | 79,318 | | 61,985 | | 55,176 | | 44,936 | | 44,461 | |
| 基金取り崩し | 0 | | 0 | | 4,600,000 | | 5,600,000 | | 2,900,000 | |
| 基金残高 | | | | | | | | | | |
| | 26年度 | | 27年度 | | 28年度 | | | | 合計 | |
| | 寄附額 | 件数 | 寄附額 | 件数 | 寄附額 | 件数 | | | 寄附額 | 件数 |
| 学校美術館の維持・保全に資する事業 | 280,000 | 15 | 50,000 | 6 | 185,000 | 19 | | | 6,423,371 | 340 |
| 福祉および健康の村づくりの推進に資する事業 | 410,000 | 18 | 1,000,000 | 18 | 540,000 | 33 | | | 18,260,793 | 385 |
| 森林整備・自然エネルギーの活用など環境保全に資する事業 | 130,000 | 22 | 110,000 | 19 | 332,000 | 30 | | | 4,767,632 | 303 |
| 指定なし | 570,000 | 12 | 868,884 | 18 | 2,917,000 | 45 | | | 20,498,619 | 272 |
| 合計 | 1,390,000 | 67 | 2,028,884 | 61 | 3,974,000 | 127 | | | 49,950,415 | 1,300 |
| 運用益 | 41,261 | | 40,322 | | 47,512 | | | | 700,582 | － |
| 基金取り崩し | 2,088,000 | | 7,840,000 | | 215,000 | | | | 26,455,000 | － |
| 基金残高 | | | | | | | | | 24,195,997 | 1,300 |

| | 16年度 | | | 17年度 | | | 18年度 | | | 19年度 | | |
|--------------------------|-----------|-----|-----|-----------|-----|----|-----------|----|----|-----------|-----|-----|
| | 寄附額 | 件数 | 人数 | 寄附額 | 件数 | 人数 | 寄附額 | 件数 | 人数 | 寄附額 | 件数 | 人数 |
| 寄附者数 | 9,198,207 | 264 | 170 | 5,896,000 | 105 | 80 | 2,726,459 | 86 | 64 | 5,158,865 | 158 | 110 |
| うち個人 | 8,352,836 | 252 | 164 | 4,686,000 | 100 | 77 | 1,145,632 | 80 | 58 | 4,740,072 | 149 | 103 |
| うち団体 | 835,371 | 11 | 5 | 1,200,000 | 4 | 2 | 268,327 | 3 | 3 | 408,793 | 8 | 6 |
| 匿名のため不明 | 10,000 | 1 | 1 | 10,000 | 1 | 1 | 1,312,500 | 3 | 3 | 10,000 | 1 | 1 |
| 村内の寄附額 | 1,738,207 | 23 | 18 | 2,401,000 | 12 | 11 | 288,327 | 3 | 3 | 1,022,072 | 3 | 3 |
| 県内の寄附額 | 2,090,000 | 49 | 33 | 1,020,000 | 27 | 20 | 675,632 | 23 | 19 | 498,000 | 21 | 15 |
| 全国の寄附額 | 5,360,000 | 191 | 118 | 2,465,000 | 65 | 48 | 450,000 | 57 | 39 | 3,628,793 | 133 | 91 |
| うち首都圏 やすおか会・ 中京泰阜会 | 3,100,000 | 94 | 53 | 190,000 | 11 | 9 | 75,000 | 7 | 3 | 2,200,000 | 58 | 39 |
| 匿名のため不明 | 10,000 | 1 | 1 | 10,000 | 1 | 1 | 1,312,500 | 3 | 3 | 10,000 | 1 | 1 |

| | | | | |
|------------|--------|---------|--------|--------|
| 1件あたり寄附額 | 34,841 | 56,152 | 31,703 | 32,651 |
| 個人1人あたり寄附額 | 50,931 | 60,857 | 19,752 | 46,020 |
| 団体1組あたり寄附額 | 75,942 | 600,000 | 89,442 | 68,132 |

| | 20年度 | | | 21年度 | | | 22年度 | | | 23年度 | | |
|--------------------------|-----------|----|----|-----------|----|----|-----------|----|----|-----------|----|----|
| | 寄附額 | 件数 | 人数 | 寄附額 | 件数 | 人数 | 寄附額 | 件数 | 人数 | 寄附額 | 件数 | 人数 |
| 寄附者数 | 4,095,000 | 83 | 58 | 2,805,000 | 70 | 53 | 2,100,000 | 53 | 42 | 5,110,000 | 55 | 38 |
| うち個人 | 3,285,000 | 77 | 54 | 2,495,000 | 67 | 50 | 1,800,000 | 51 | 40 | 4,300,000 | 51 | 34 |
| うち団体 | 800,000 | 5 | 3 | 300,000 | 2 | 2 | 300,000 | 2 | 2 | 800,000 | 3 | 3 |
| 匿名のため不明 | 10,000 | 1 | 1 | 10,000 | 1 | 1 | 0 | 0 | 0 | 10,000 | 1 | 1 |
| 村内の寄附額 | 700,000 | 2 | 2 | 1,310,000 | 4 | 4 | 200,000 | 1 | 1 | 2,710,000 | 5 | 5 |
| 県内の寄附額 | 360,000 | 12 | 8 | 370,000 | 10 | 10 | 245,000 | 5 | 4 | 485,000 | 7 | 7 |
| 全国の寄附額 | 3,025,000 | 68 | 47 | 1,115,000 | 55 | 38 | 1,625,000 | 47 | 37 | 1,915,000 | 43 | 26 |
| うち首都圏 やすおか会・ 中京泰阜会 | 455,000 | 10 | 8 | 170,000 | 10 | 6 | 95,000 | 6 | 4 | 445,000 | 5 | 5 |
| 匿名のため不明 | 10,000 | 1 | 1 | 10,000 | 1 | 1 | 0 | 0 | 0 | 10,000 | 1 | 1 |

| | | | | |
|------------|---------|---------|---------|---------|
| 1件あたり寄附額 | 49,337 | 40,071 | 39,623 | 92,909 |
| 個人1人あたり寄附額 | 60,833 | 49,900 | 45,000 | 126,471 |
| 団体1組あたり寄附額 | 266,667 | 150,000 | 150,000 | 266,667 |

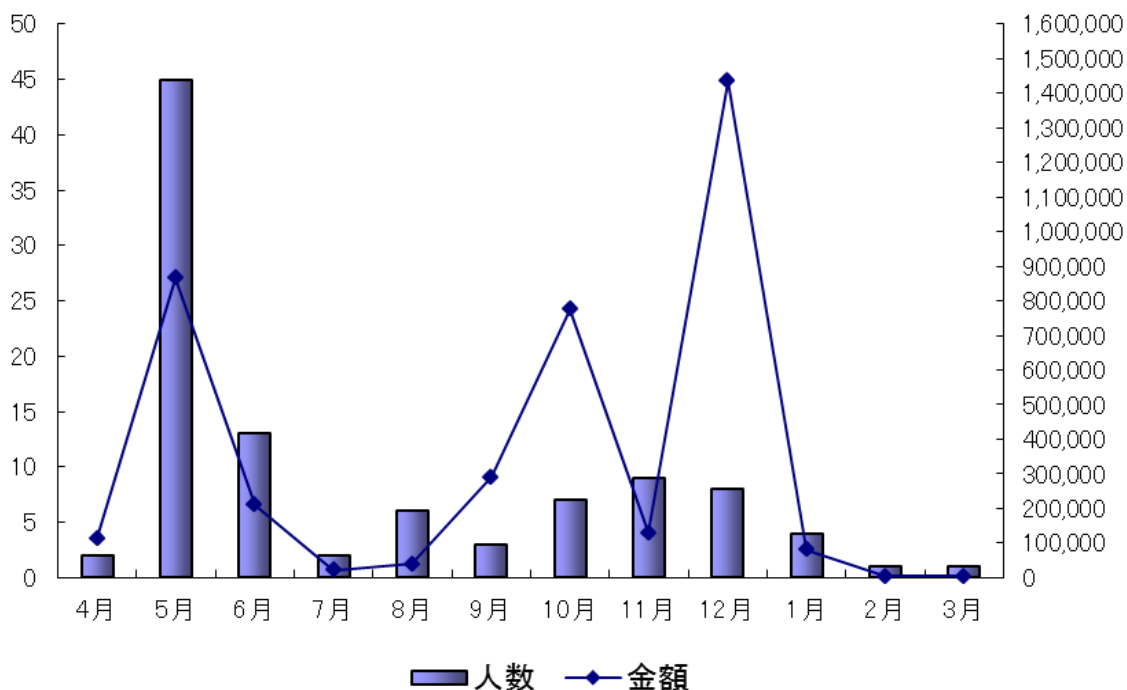
| | 24年度 | | | 25年度 | | | 26年度 | | | 27年度 | | |
|--------------------------|-----------|-----|----|-----------|----|----|-----------|----|----|-----------|----|----|
| | 寄附額 | 件数 | 人数 | 寄附額 | 件数 | 人数 | 寄附額 | 件数 | 人数 | 寄附額 | 件数 | 人数 |
| 寄附者数 | 3,648,000 | 113 | 66 | 1,820,000 | 58 | 27 | 1,390,000 | 67 | 53 | 2,028,884 | 61 | 52 |
| うち個人 | 1,948,000 | 106 | 59 | 1,060,000 | 54 | 23 | 1,105,000 | 61 | 48 | 1,763,884 | 56 | 49 |
| うち団体 | 1,690,000 | 6 | 6 | 750,000 | 3 | 3 | 270,000 | 4 | 3 | 265,000 | 5 | 3 |
| 匿名のため不明 | 10,000 | 1 | 1 | 10,000 | 1 | 1 | 15,000 | 2 | 2 | 0 | 0 | 0 |
| 村内の寄附額 | 150,000 | 1 | 1 | 750,000 | 3 | 3 | 250,000 | 2 | 2 | 300,000 | 3 | 3 |
| 県内の寄附額 | 345,000 | 16 | 14 | 235,000 | 4 | 4 | 135,000 | 3 | 3 | 215,000 | 7 | 6 |
| 全国の寄附額 | 3,153,000 | 96 | 51 | 825,000 | 50 | 19 | 990,000 | 60 | 46 | 1,513,884 | 51 | 43 |
| うち首都圏 やすおか会・ 中京泰阜会 | 458,000 | 29 | 19 | 170,000 | 6 | 4 | 280,000 | 9 | 5 | 240,000 | 11 | 8 |
| 匿名のため不明 | 10,000 | 1 | 1 | 10,000 | 1 | 1 | 15,000 | 2 | 2 | 0 | 0 | 0 |

| | | | | |
|------------|---------|---------|--------|--------|
| 1件あたり寄附額 | 32,283 | 31,379 | 20,746 | 33,260 |
| 個人1人あたり寄附額 | 33,017 | 46,087 | 23,021 | 35,998 |
| 団体1組あたり寄附額 | 281,667 | 250,000 | 90,000 | 88,333 |

| | 28年度 | | | 対前年比 | | | | | | | | |
|--------------------------|-----------|------|-----|------|------|------|--|--|--|--|--|--|
| | 寄附額 | 件数 | 人数 | 寄附額 | 件数 | 人数 | | | | | | |
| 寄附者数 | 3,974,000 | 127 | 101 | 196% | 208% | 194% | | | | | | |
| うち個人 | 2,779,000 | 122 | 96 | 158% | 218% | 196% | | | | | | |
| うち団体 | 1,185,000 | 4 | 4 | 447% | 80% | 133% | | | | | | |
| 匿名のため不明 | 10,000 | 1 | 1 | 100% | 100% | 100% | | | | | | |
| 村内の寄附額 | 1,180,000 | 3 | 3 | 393% | 100% | 100% | | | | | | |
| 県内の寄附額 | 350,000 | 15 | 14 | 163% | 214% | 233% | | | | | | |
| 全国の寄附額 | 2,434,000 | 108 | 83 | 161% | 212% | 193% | | | | | | |
| うち首都圏 やすおか会・ 中京泰阜会 | 1,025,000 | 33 | 22 | 427% | 300% | 275% | | | | | | |
| 匿名のため不明 | 10,000 | 1 | 1 | - | - | - | | | | | | |
| 1件あたり寄附額 | 31,291 | 94% | | | | | | | | | | |
| 個人1人あたり寄附額 | 28,948 | 80% | | | | | | | | | | |
| 団体1組あたり寄附額 | 296,250 | 335% | | | | | | | | | | |

(2)月別

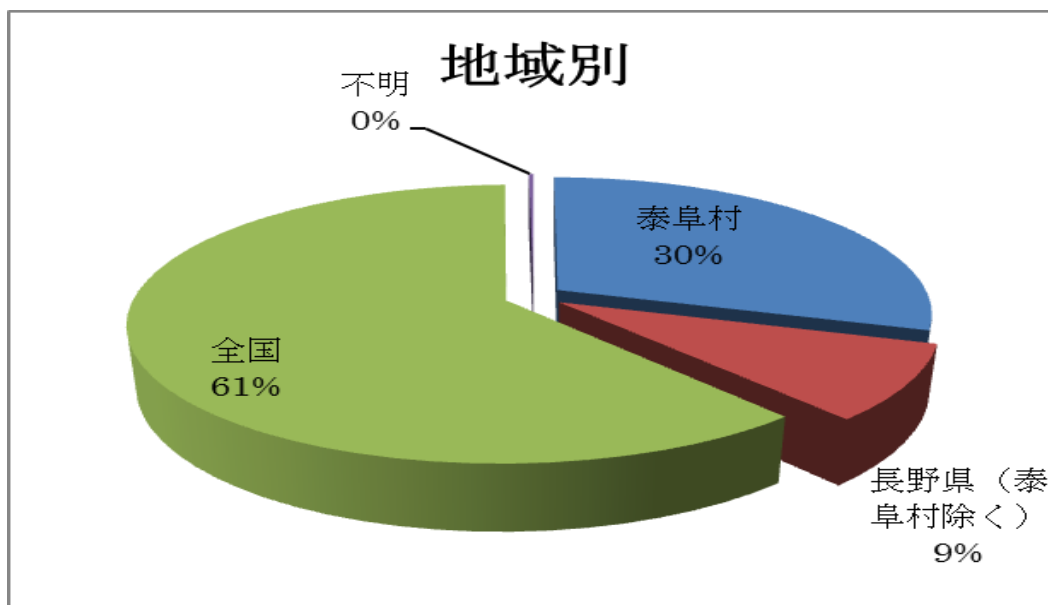
| | 学校美術館の維持・保全に資する事業 | | 福祉および健康の村づくりの推進に資する事業 | | 森林整備・自然エネルギーの活用など環境保全に資する事業 | | 指定なし | | 寄附合計 | | |
|-----|-------------------|---------|-----------------------|---------|-----------------------------|---------|------|-----------|------|-----|-----------|
| | 件数 | 金額 | 件数 | 金額 | 件数 | 金額 | 件数 | 金額 | 件数 | 人数 | 金額 |
| 4月 | 0 | 0 | 1 | 15,000 | 0 | 0 | 1 | 100,000 | 2 | 2 | 115,000 |
| 5月 | 9 | 65,000 | 17 | 275,000 | 13 | 132,000 | 19 | 395,000 | 58 | 45 | 867,000 |
| 6月 | 2 | 15,000 | 3 | 20,000 | 1 | 5,000 | 7 | 170,000 | 13 | 13 | 210,000 |
| 7月 | 0 | 0 | 1 | 10,000 | 0 | 0 | 1 | 12,000 | 2 | 2 | 22,000 |
| 8月 | 0 | 0 | 0 | 0 | 5 | 30,000 | 1 | 10,000 | 6 | 6 | 40,000 |
| 9月 | 2 | 55,000 | 2 | 130,000 | 2 | 105,000 | 0 | 0 | 6 | 3 | 290,000 |
| 10月 | 1 | 10,000 | 1 | 30,000 | 1 | 5,000 | 5 | 730,000 | 8 | 7 | 775,000 |
| 11月 | 3 | 25,000 | 5 | 40,000 | 3 | 25,000 | 4 | 40,000 | 15 | 9 | 130,000 |
| 12月 | 2 | 15,000 | 3 | 20,000 | 1 | 10,000 | 5 | 1,390,000 | 11 | 8 | 1,435,000 |
| 1月 | 0 | 0 | 0 | 0 | 2 | 10,000 | 2 | 70,000 | 4 | 4 | 80,000 |
| 2月 | 0 | 0 | 0 | 0 | 1 | 5,000 | 0 | 0 | 1 | 1 | 5,000 |
| 3月 | 0 | 0 | 0 | 0 | 1 | 5,000 | 0 | 0 | 1 | 1 | 5,000 |
| 今期計 | 19 | 185,000 | 33 | 540,000 | 30 | 332,000 | 45 | 2,917,000 | 127 | 101 | 3,974,000 |



(3) 地域別

(単位:件数=件・人数=人・金額=円)

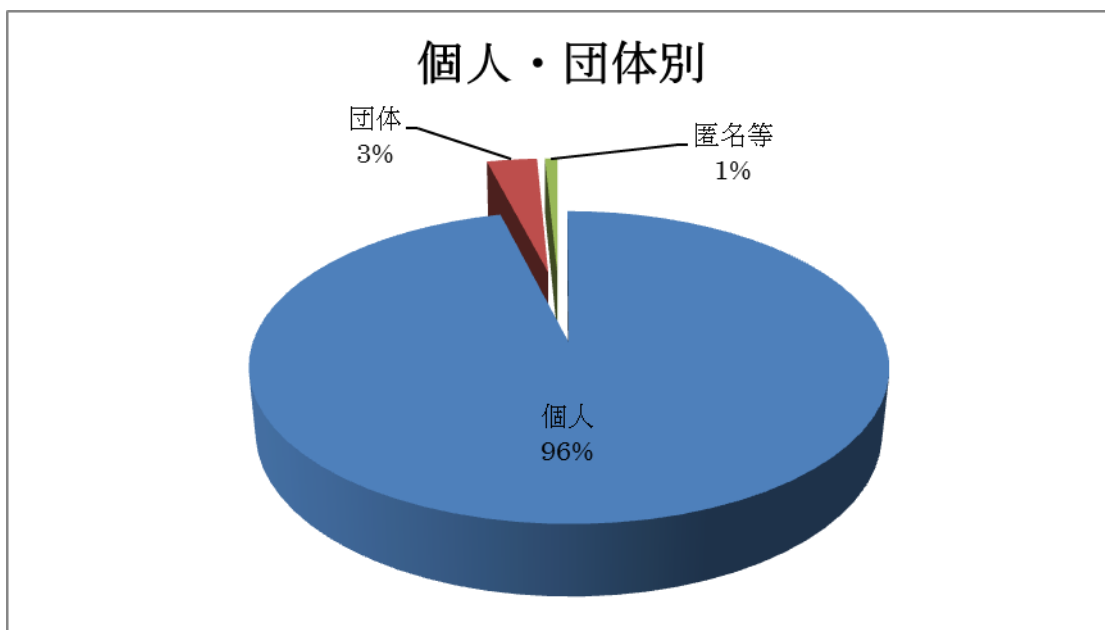
| | 学校美術館の維持・保全に資する事業 | | 福祉および健康の村づくりの推進に資する事業 | | 森林整備・自然エネルギーの活用など環境保全に資する事業 | | 指定なし | | 寄附合計 | | |
|------------|-------------------|---------|-----------------------|---------|-----------------------------|---------|------|-----------|------|-----|-----------|
| | 件数 | 金額 | 件数 | 金額 | 件数 | 金額 | 件数 | 金額 | 件数 | 人数 | 金額 |
| 泰阜村 | 0 | 0 | 1 | 80,000 | 0 | 0 | 2 | 1,100,000 | 3 | 3 | 1,180,000 |
| 長野県(泰阜村除く) | 3 | 25,000 | 1 | 30,000 | 0 | 0 | 11 | 295,000 | 15 | 14 | 350,000 |
| 全国 | 16 | 160,000 | 31 | 430,000 | 30 | 332,000 | 32 | 1,522,000 | 108 | 83 | 2,434,000 |
| 愛知県 | 3 | 65,000 | 6 | 78,000 | 4 | 117,000 | 2 | 25,000 | 15 | 10 | 285,000 |
| 埼玉県 | 1 | 10,000 | 2 | 15,000 | 2 | 15,000 | 2 | 35,000 | 7 | 5 | 75,000 |
| 東京都 | 5 | 35,000 | 8 | 77,000 | 3 | 30,000 | 16 | 1,142,000 | 32 | 25 | 1,284,000 |
| 神奈川県 | 4 | 30,000 | 6 | 90,000 | 5 | 80,000 | 3 | 45,000 | 18 | 12 | 245,000 |
| 千葉県 | 0 | 0 | 4 | 50,000 | 0 | 0 | 1 | 10,000 | 5 | 5 | 60,000 |
| 大阪府 | 1 | 5,000 | 1 | 50,000 | 1 | 5,000 | 0 | 0 | 3 | 2 | 60,000 |
| 兵庫県 | 0 | 0 | 0 | 0 | 12 | 60,000 | 0 | 0 | 12 | 12 | 60,000 |
| 徳島県 | 0 | 0 | 0 | 0 | 0 | 0 | 2 | 200,000 | 2 | 2 | 200,000 |
| 茨城県 | 0 | 0 | 0 | 0 | 0 | 0 | 1 | 15,000 | 1 | 1 | 15,000 |
| 滋賀県 | | | | | | | 1 | 10,000 | 1 | 1 | 10,000 |
| 静岡県 | | | 1 | 50,000 | 1 | 10,000 | | | 2 | 2 | 60,000 |
| 富山県 | | | | | | | 1 | 10,000 | 1 | 1 | 10,000 |
| 長崎県 | | | 1 | 5,000 | | | | | 1 | 1 | 5,000 |
| 北海道 | | | | | | | 2 | 20,000 | 2 | 2 | 20,000 |
| 三重県 | 1 | 5,000 | 1 | 5,000 | 1 | 5,000 | | | 3 | 1 | 15,000 |
| 京都府 | 1 | 10,000 | 1 | 10,000 | 1 | 10,000 | | | 3 | 1 | 30,000 |
| 不明 | | | | | | | 1 | 10,000 | 1 | 1 | 10,000 |
| 今期計 | 19 | 185,000 | 33 | 540,000 | 30 | 332,000 | 45 | 2,917,000 | 127 | 101 | 3,974,000 |



(4)個人・団体別

(単位:件数=件・人数=人・金額=円)

| | 学校美術館の維持・ 保全に資する事業 | | 福祉および健康の村 づくりの推進に資す る事業 | | 森林整備・自然エネ ルギーの活用など環 境保全に資する事業 | | 指定なし | | 寄附合計 | | |
|--------------|-----------------------|---------|-------------------------------|---------|-------------------------------------|---------|------|-----------|------|-----|-----------|
| | 件数 | 金額 | 件数 | 金額 | 件数 | 金額 | 件数 | 金額 | 件数 | 人数 | 金額 |
| 個人 | 19 | 185,000 | 32 | 460,000 | 30 | 332,000 | 41 | 1,802,000 | 122 | 96 | 2,779,000 |
| 首都圏やす おか会 | 6 | 55,000 | 11 | 190,000 | 7 | 75,000 | 9 | 705,000 | 33 | 22 | 1,025,000 |
| 中京泰 阜会 | 0 | 0 | 0 | 0 | 0 | 0 | 0 | 0 | 0 | 0 | 0 |
| 団体 | 0 | 0 | 1 | 80,000 | 0 | 0 | 3 | 1,105,000 | 4 | 4 | 1,185,000 |
| 匿名等 | 0 | 0 | 0 | 0 | 0 | 0 | 1 | 10,000 | 1 | 1 | 10,000 |
| 今期計 | 19 | 185,000 | 33 | 540,000 | 30 | 332,000 | 45 | 2,917,000 | 127 | 101 | 3,974,000 |



(5) 寄付額別

(単位:人)

| | 個人 | 団体 | 匿名のため不明 | 計 |
|-----------------|----|----|---------|-----|
| 5,000 以下 | 25 | 1 | 0 | 26 |
| 5,001~10,000 | 33 | 0 | 1 | 34 |
| 10,001~15,000 | 5 | 0 | 0 | 5 |
| 15,001~20,000 | 7 | 0 | 0 | 7 |
| 20,001~30,000 | 11 | 0 | 0 | 11 |
| 30,001~50,000 | 6 | 0 | 0 | 6 |
| 50,001~100,000 | 5 | 2 | 0 | 7 |
| 100,001~500,000 | 4 | 0 | 0 | 4 |
| 500,001~ | 0 | 1 | 0 | 1 |
| 合計 | 96 | 4 | 1 | 101 |

5 政策メニューリスト

(1) 感性教育を大切にする村づくり 「学校美術館修復事業」

村の財政が厳しかった昭和初期、教員に村財政への寄付をお願いしたところ、当時の校長は「その場しのぎの寄附ではなく、こんな時代だからこそ、子どもの夢や感性を育てるためにお金を活かしたい」と美術館の建設を夢見て美術品の購入を提案しました。

その後、太平洋戦争や村を襲う大冷害などにより、計画は中断しそうになりましたが、村内外多くの賛同者の熱意により、昭和29年、実に24年間の歳月を経て、念願の美術館が完成しました。

当時の美術館は老朽化したため、現在所蔵品は泰阜小学校内の一室に移され展示されていますが、美術館の原点である「貧しいけれども心は貪しない」という考えは、これからも大切にしていきます。

事業内容：老朽化した学校美術館の修復を行い、村民の心の拠り所とします。

(2) 福祉・健康の村づくり 「在宅福祉サービス維持向上事業」

山村は都会に先行して高齢化社会を迎えました。そのため、泰阜村は高齢者が安心して暮らしている福祉サービスを充実させてきました。それが、住み慣れた家で一生過ごせる在宅福祉です。

村では、高齢者が国民年金を切りつめて生活している実態を知り、収入に不安を持つ人も安心して在宅福祉サービスを受けられる仕組みをつくってきました。

また、介護保険法の施行に伴い、地域で高齢者を支える制度が全国に普及してきましたが、泰阜村では、さらに高齢者が安心して暮らせるように、村に適した在宅福祉サービスを実施していきます。

事業内容：きめ細やかな在宅福祉サービスを維持・向上させます。

(3) 環境保全の村づくり 「自然エネルギー活用・普及事業」

石油などの化石燃料は、エネルギー効率に優れることから広く普及しましたが、二酸化炭素による地球温暖化など、新しい問題も生じました。

山林は二酸化炭素を吸収し、酸素を供給します。山村は工業製品の製造では都会におよびませんが、地球環境の浄化では都会以上の能力を発揮できます。

山村に秘められた自然エネルギーを活用して、きれいな地球環境をつくります。

事業内容：自然エネルギーを活用した発電施設を公共施設に設置します。また、助成制度により、一般家庭への自然エネルギー活用の促進を図ります。

★ 申し込み方法

- 役場から送付する「寄附金申込書（振込用紙）」により、寄附金額、寄附金の使い道等をご記入のうえ、ゆうちょ銀行または郵便局の窓口から送金のお手続きをお願いします。
- 寄附金の使途の指定をしてください。複数の使途を指定することもできます。
- 寄附申込を希望される方は下記問い合わせ先までご連絡ください。なお、ホームページからも申し込みができます。

(http://www.vill.yasuoka.nagano.jp/contents/special/kikin/request_form.html)

★ 寄附金の額

- 1口5,000円を基本として、何口でも受け付けます。
- 5,000円以下の金額も受け付けます。

★ 問い合わせ先

- ふるさと思いやり基金に関するお問い合わせは、泰阜村役場村づくり振興室までお願いします。

〒 399-1895 長野県下伊那郡泰阜村 3236-1

Tel 0260-26-2111 Fax 0260-26-2553

E-mail kouhou@vill.yasuoka.nagano.jp

6 ふるさと思いやり基金条例

平成16年6月23日

条例第16号

泰阜村は、明治八年行政村として誕生以来、耕地の少ない山村で貧困と戦いながら、先人の努力で自然豊かな郷土を守ってきた。厳しい自然環境の中で醸成された村民の自主自立の精神により、これからも不断の努力を重ね個性ある山村として発展していくことを目標とする。

その実現のためにも、また、これからの新しい時代に対応し活力ある郷土を創造するためにも、村民はもとより泰阜村を愛する人々による、寄附を通じた新たな住民参加型の地方自治を構築する。

これからは寄附者も村民と協働して心のふるさと「泰阜」の自治の担い手として積極的に村づくりに参加できるよう、ここに泰阜村ふるさと思いやり基金条例を制定する。

(目的及び設置)

第1条 寄附を通じた住民参加型の地方自治を実現し、個性豊かな活力ある安心のむらづくりを推進するため、泰阜村ふるさと思いやり基金(以下「基金」という。)を設置する。

(積立て)

第2条 基金として積み立てる額は、前条の目的に対し寄附された寄附金の額及び一般会計歳入歳出予算で定める額とする。

(寄附金の使途指定等)

第3条 寄附者は、自らの寄附金を村長が別に定める事業のうち何れに充てるかを予め指定できるものとする。

2 寄附金のうち前項の指定がないものについては、諸般の事情を勘案して、村長が前項の寄附金の使途に係る指定を行うものとする。また、必要がある場合には当該指定を変更できるものとする。

3 村長は、基金の積立て、管理及び処分その他の基金の運用に当たっては、寄附者の意向が反映されるよう十分配慮しなければならない。

(管理)

第4条 基金に属する現金は、金融機関への預金その他最も確実有利な方法により保管しなければならない。

2 基金に属する現金は、必要に応じ、最も確実有利な有価証券に代えることができる。

(処分)

第5条 基金は、第1条に掲げる目的のため、村長が別に定める事業に要する費用に充てる場合に限り、その全部又は一部を処分することができる。

(運用益金の処理)

第6条 基金から生ずる収益は、一般会計歳入歳出予算に計上して、この基金に編入するものとする。

(繰替運用)

第7条 村長は、財政上必要があると認めるときは、確実な繰戻しの方法、期間及び利率を定めて基金に属する現金を歳入歳出現金に繰り替えて運用することができる。

(委任)

第8条 この条例に定めるもののほか、基金の管理及び運用に関し必要な事項は、村長が別に定める。

附 則

この条例は、公布の日から施行する。

7 ふるさと思いやり基金条例施行規則

平成16年6月23日

規則第3号

(趣旨)

第1条 この規則は、泰阜村ふるさと思いやり基金条例（平成16年条例第16号。以下「条例」という。）に基づき、基金の積立て、管理及び運用に関し必要な事項を定めるものとする。

(寄附金の受入れ)

第2条 条例第2条に規定する寄附金（以下「寄附金」という。）の受入れは、随時行うものとする。

2 寄附金は、寄附申込書（寄附採納願）（様式第1号）または募集により受け付けるものとする。

(事業の種類)

第3条 条例第3条第1項及び第5条に規定する村長が定める事業は、次の各号に掲げる事業とする。

- (1) 学校美術館の維持、保全に資する事業
- (2) 福祉及び健康のむらづくりの推進に資する事業
- (3) 森林整備、自然エネルギーの活用など環境保全に資する事業

(寄附金台帳の作成)

第4条 寄附金の適正な管理を図るため、寄附金台帳（様式第2号）を整備するものとする。

(雑則)

第5条 この規則に定めるもののほか、必要な事項は、別に定める。

附 則

この規則は、公布の日から施行する。

※ 様式第1号（寄 附 申 込 書）・様式第2号（ふるさと思いやり基金寄附金台帳）・・・略